



Долно електрическо одеяло

МОДЕЛ: R-032 / R-035



Инструкция за употреба

Запазете за бъдещи справки

ВАЖНИ ИНСТРУКЦИИ

ПРЕДИ УПОТРЕБА ПРОЧЕТЕТЕ ИНСТРУКЦИИТЕ.

I. Съвети за безопасност


(A) Инструкции за безопасност:

1. Когато електрическото одеяло е сгънато, набръчкано или се използва по неподходящ начин, то може да прегрее и да се активира функцията за постоянно изключване. Тази функция не може да бъде отказана в домашни условия и продуктът трябва да бъде отнесен при производителя или техен сервизен агент.
2. Когато захранването на електрическото одеяло е с по-ниско напрежение от препоръчаното, температурата се увеличава бавно и нагряването е относително малко. Това не е неправилно функциониране на продукта и потребителят трябва да обърне внимание и да провери захранващото напрежение.
3. Индикаторната лампа на веригата на електрическото одеяло е включена паралелно. Тя не оказва влияние върху способността му да генерира топлина. В случай на повреда е необходимо да се гарантира, че одеялото функционира изправно.
4. Този уред може да се използва от деца на възраст над 8 години и лица с намалени физически, осезателни или умствени възможности или с липса на опит и познания, ако бъдат наблюдавани или инструктирани относно безопасната употреба и разбират присъщите опасности. Децата трябва да бъдат наблюдавани, за да сте сигурни, че няма да играят с уреда.


(B) Предупреждения и знаци за внимание

За да предотвратите повреда или неправилно функциониране, е необходимо да спазвате следните условия при използване на продукта. Неспазването отменя отговорността на производителя.

1. Не използвайте одеялото сгънато или навито. (Фиг.1)
2. Не навивайте и не драпирайте уреда по време на употреба. Уверете се, че леглото, върху което ще се използва уреда може да гарантира, че електрическото одеяло ще бъде положено на равна повърхност. Не използвайте електрическото одеяло при други условия, за да избегнете прегряване. (фиг.2)
3. Не поставяйте щифтове върху уреда. Не използвайте остри предмети за почистване на уреда и не го тупайте. Не правете опити да захващате електрическото одеяло със щифтове или други метални предмети (Фиг.3)
4. Използвайте електрическото одеяло само под тялото. Не увивайте тялото с одеялото и не използвайте по други, от описаните тук начини. (Фиг.4)




5. За да избегнете изгаряне на тялото, не използвайте при безпомощни хора. Уредът не трябва да се използва от нечувствителни към топлината лица и други много уязвими лица, които не биха могли да реагират на прегряване. (Фиг.5)
6. Не включвайте електрическото одеяло върху сгънато спално бельо или тежки предмети върху него, тъй като това води до прегряване. (Фиг.6)
7. Не излагайте електрическото одеяло на непосредствена слънчева светлина. Не перете и не гладете електрическото одеяло. Избягвайте повреди в изолацията на нагревателните проводници. (Фиг.7)
8. Не използвайте с други нагряващи уреди (като уред за подгряване на крака и бутилки с топла вода). (Фиг.8)



9. Не използвайте с материали, които биха могли да предизвикат пожар в леглото, като цигари, запалки и други. (Фиг.9)

10. Изключвайте захранването на одеялото или издърпайте щепсела от контакта, когато не предвиждате да го използвате, за да избегнете случайни пожари. (Фиг.10)



Не подсушавайте. (Фиг.11)

Да не се използва от малки деца (0-3 години). (Фиг.12) Децата на възраст под три години не трябва да използват уреда поради неспособността им да реагират на прегряване.

Да не се използва от малки деца до три години, освен ако не се направят предварителни настройки от родителите и уредът да бъде използван под наблюдението на възрастен. След включване на електрическото одеяло потребителите не трябва да го оставят без наблюдение, за да се избегнат пожари.

Не изключвайте захранването чрез дърпане на кабела и не движете уреда. Хващайте щепсела.

Да се използва само с превключвателен модул, модел RU9.

Продуктът не е предназначен за използване в болници.

Перете на ръка преди почистване като първо изключите продукта от захранването и изчакайте одеялото да се охлади, Поставете електрическото одеяло на равна повърхност във водата. Напръскайте с препарат.Внимателно изперете на ръка като внимавате да не прекъснете нагревателните проводници. След почистване не изстисквайте, а прострете на равна повърхност. Изсушавайте електрическото одеяло на прохладно и сухо място. Не излагайте на непосредствена слънчева светлина за сушене.Одеялото трябва да бъде напълно сухо преди употреба. Почистването и поддръжката не трябва да се извършват от деца без наблюдение.

Когато не използвате електрическото одеяло, го съхранете на сухо място. При съхранение на уреда го оставете да се охлади, преди да го сгънете. Не съхранявайте други предмети върху уреда. След съхранение одеялото трябва да бъде внимателно проверено преди употреба, за да се уверите, че контролите и кабелите са безопасни. Не включвайте, освен ако одеялото не е напълно безопасно.

Не правете опити да ремонтирате сами електрическото одеяло. Използването по начин, който се различава от посочените тук инструкции води до нежелани последствия.

Захранващият кабел на уреда не може да се подменя или ремонтира. Ако кабелът се повреди, уредът трябва да се изхвърли.

Не използвайте електрическо одеяло на регулируемо легло.

Деца не трябва да използват електрическото одеяло, освен ако родителите им или други възрастни вече не са го настроили или ако детето не е правилно инструктирано как да използва уреда безопасно. Деца трябва да бъдат наблюдавани, за да сте сигурни, че няма да играят с уреда.

Не използвайте в критични положения.

Не поставяйте щифтове.

Ако нагревателният проводник бъде прекъснат, не правете опити да го ремонтирате сами.

Отнесете уреда в сервиз за поддръжка и проверка.

Не правете опити да ремонтирате сами предпазителната или термичната връзка. Уредът трябва да се върне на производителя или техен сервизен агент, ако връзката е прекъснала. **Потребителят трябва да спазва всички посочени по-горе изисквания. В противен случай продуктът може да прегрее или да генерира твърде висока температура в част от одеялото поради неправилна употреба, което да доведе до пожар, нараняване или загуба на имущество.**

V Метод за работа

Поставете електрическото одеяло равно върху леглото. Краят с контролите трябва да се намира откъм страната на краката. В случай, че желаете, можете да настроите четири крепежни елементи в четирите ъгъла на одеялото към четирите ъгъла на леглото или матрака с неметалните каишки (Забележка: четирите крепежни елементи можете да намерите в комплекта). Върху одеялото могат да се постилат само чаршафи или други фини материи. Уверете се, че са положени без гънки, за да провеждат топлината и да можете да установите, кога електрическото одеяло е неравно. Одеялото може да се използва безопасно, когато всичко върху леглото е равно и без гънки.

Общи настройки на температурата: Включете захранващия кабел в стенен контакт С220-240V~ 50Hz (не свързвайте уреда към източник на постоянен ток) преди да си легнете.

Можете да използвате безопасно електрическото одеяло с чаршафи.

- Регулиране на настройката за време: 1-10 часа

Потребителят може да настрои времето според желанието си. Стандартната настройка е 8 часа, и ще показва оставащото време за работа.

- Температурата може да се настройва на 5 нива - 5/4/3/2/1/5 с помощта на бутони. Настройка 5, настройка 4, настройка 3 за бързо подгриване за 15 минути. Ако вече не се нуждаете от бързо подгриване, натиснете бутона "Cancel", а след това бутона "Temperature", за да преминете към постоянна температура. Ако включите контролера и не зададете конкретна настройка, той по подразбиране е настроен на степен 5 и след 3 часа работа, той ще се промени на настройка 3.

- Съобразен с човешкото тяло дизайн: За да избегне прегряване след работа на "настройка 5" или "настройка 4" за 3 часа, системата може да премине към "настройка 3" за поддържане на топлината.

- Задайте температурата чрез натискане на "temp" (светва червен светлинен индикатор)

- Задайте времето чрез натискане на "time" (светва зелен светлинен индикатор)

- След изтичане на времето контролерът се изключва автоматично.

Двойно управление: Равностойно на комбиниране на две отделни легла. Одеялото може да се настройва от двама отделни потребители в зависимост от собствените им нужди.

По време на работа на електрическото одеяло, контролите трябва да останат открити в лесна за достъп позиция. Уверете се, че контролите няма да попаднат под възглавница или завивка. Не оставяйте контролите в близост до други нагревателни източници, тъй като е възможно да се повредят

IV Ежедневни проверки и предпазни мерки

За да гарантирате, че електрическото одеяло се използва безопасно. Обърнете внимание на следното:

1. Осигурете наблюдение на захранващите кабели, щепсела и кабелите, които се използват за включване и управление на уреда. Преди употреба проверявайте за необичайни ситуации. Ако не сте сигурни дали условията са безопасни, не използвайте уреда, а го отнесете в сервиз за проверка и ремонт.
2. По време на употреба проверявайте редовно уреда, за да се уверите, че електрическото одеяло е на равна повърхност и добре захванато, не е сгънато или усукано.
3. Проверявайте често уреда за признаци на износване или повреда. Ако откриете подобни признаци или ако уредът не се използва правилно, го отнесете в сервиз

преди да го използвате отново.

4. Нагревателният проводник на електрическото одеяло трябва да бъде разположен на равна основа без усукване или прегъване на проводниците. Не използвайте при посочените ситуации. Необходимо е да отнесете уреда в сервиз за проверка и ремонт. Метод за проверка: разгънете електрическото одеяло на равната повърхност на леглото. Докоснете нагревателните проводници с ръка.

5. Когато електрическото одеяло е върху леглото, забранете децата да скачат върху последното. Ако това вече се е случило, обърнете специално внимание, за да проверите дали всички части на одеялото функционират изправно. Използвайте само след като се уверите, че всичко е наред.

6. При инциденти (дим, пожар, необичаен звук, необичайна миризма и др.) първо изключете одеялото от захранването преди да проверите за щетите.

VI РЕМОНТ:

ВНИМАНИЕ: ТОЗИ ПРОДУКТ Е НЕОБХОДИМО ДА БЪДЕ РЕМОНТИРАН ОТ ПРОФЕСИОНАЛИСТ В СЕРВИЗ. .



ВАЖНА ИНФОРМАЦИЯ ЗА ПРАВИЛНОТО ИЗХВЪРЛЯНЕ НА ПРОДУКТА В СЪОТВЕТСТВИЕ С ДИРЕКТИВА 2002/96/ЕС.

В края на експлоатационния живот продуктът не трябва да се изхвърля с домакинските отпадъци.

Необходимо е да се отнесе в специален местен център за разделно събиране на отпадъци или на предлагащ подобна услуга търговец.

Изхвърлянето на електроуреди трябва да се извършва отделно от домакинските отпадъци, за да се избегне отрицателното влияние

върху околната среда и човешкото здраве, което се дължи на неподходящото изхвърляне, както и да се позволи рециклиране на важни компоненти и да се осигурят значителни спестявания на енергия и ресурси. Като напомняне да се изхвърля разделно от домакинските отпадъци, продуктът е обозначен със задраскано кошче за отпадъци.